






# TIDAHOLMSVAGNAR

## Byte av bromsbelägg.



Ta bort R-springen med en liten skruvmejsel.  
Drag ut sprinten som håller bromsbeläggen.



Slipa dom nya beläggen med en fil så att dom löper lätt i oket.  
Ta bort dom gamla beläggen och tryck försiktigt isär kolvarna.  
Lossa eventuellt på skruvarna till cylindern så att luft och eventuell överflödig olja kan rinna ut.  
Sätt i dom nya bromsbeläggen.  
OBS bromsolja är frätande, torka av och tvätta efter eventuellt spill.